

# 令和4年 熊野労働基準監督署管内 労働災害発生状況

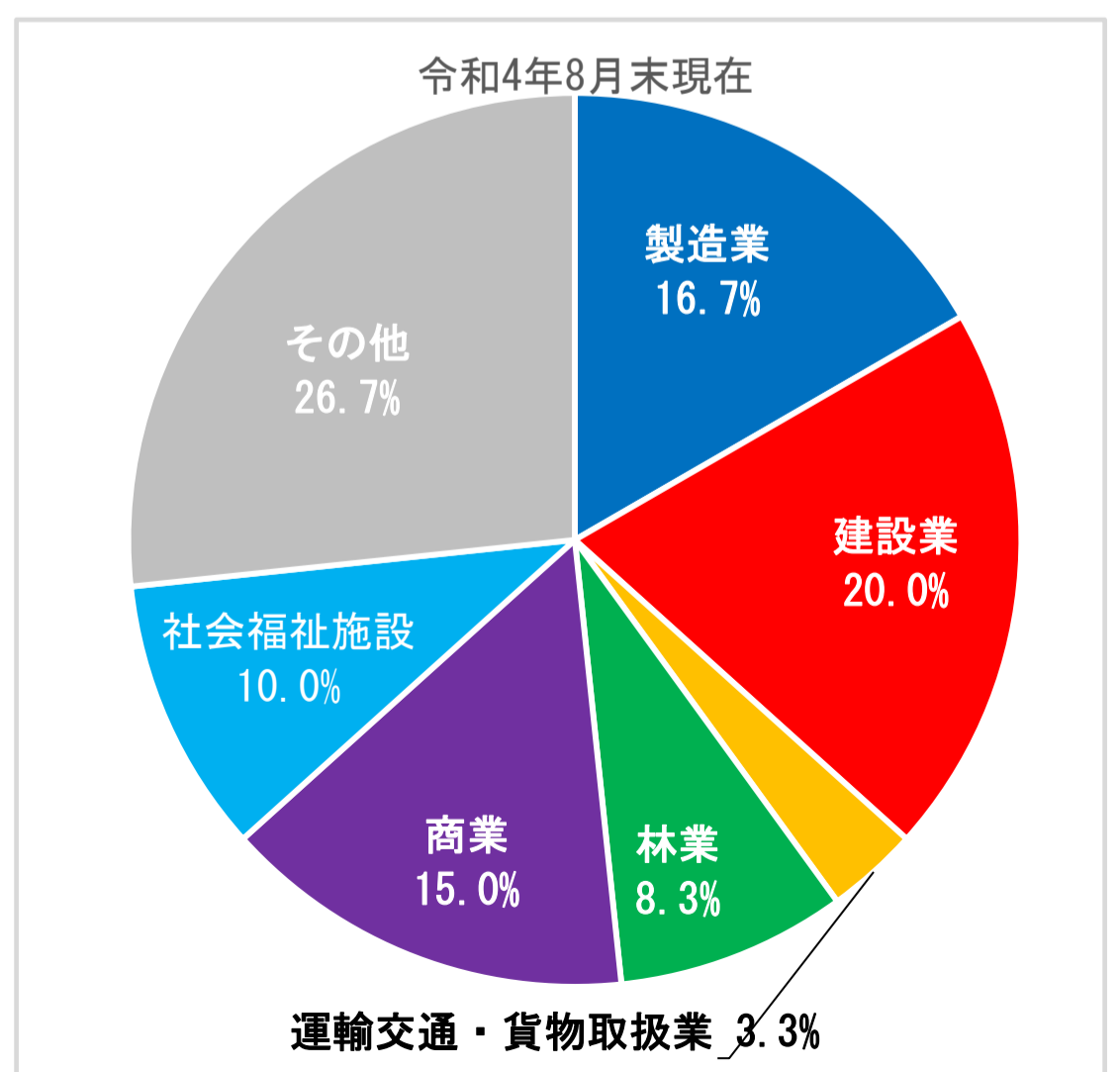
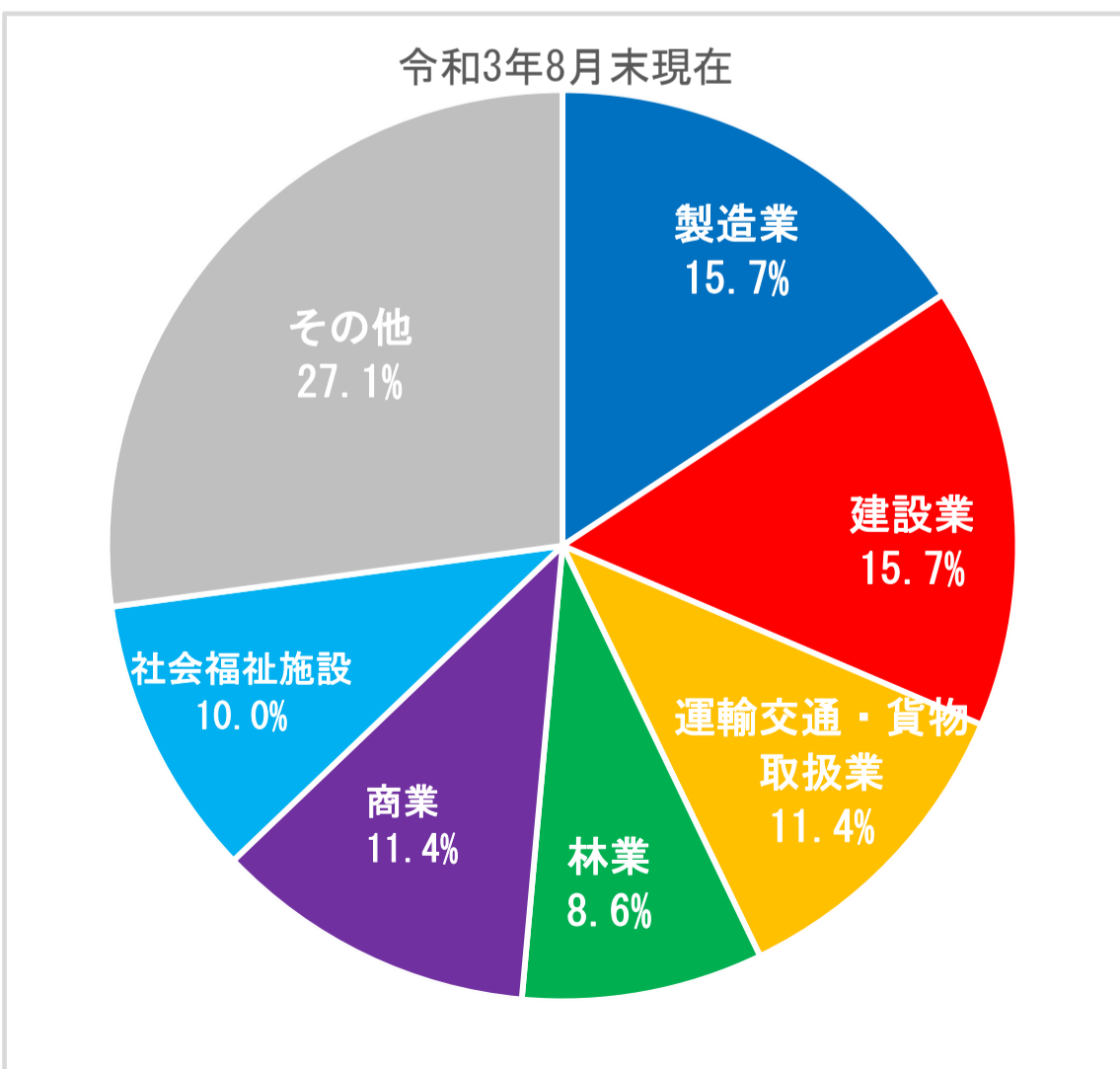
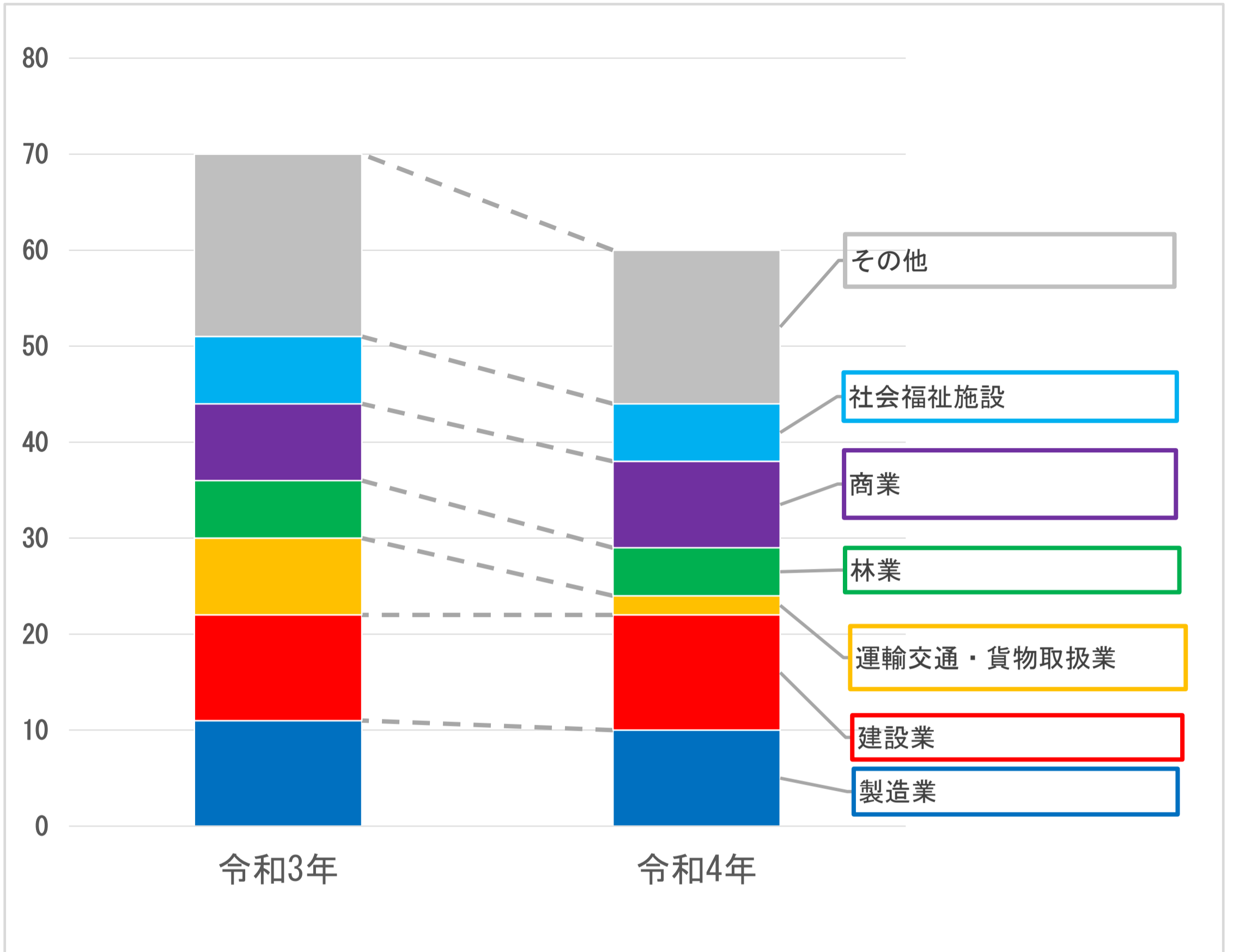
令和4年8月末現在

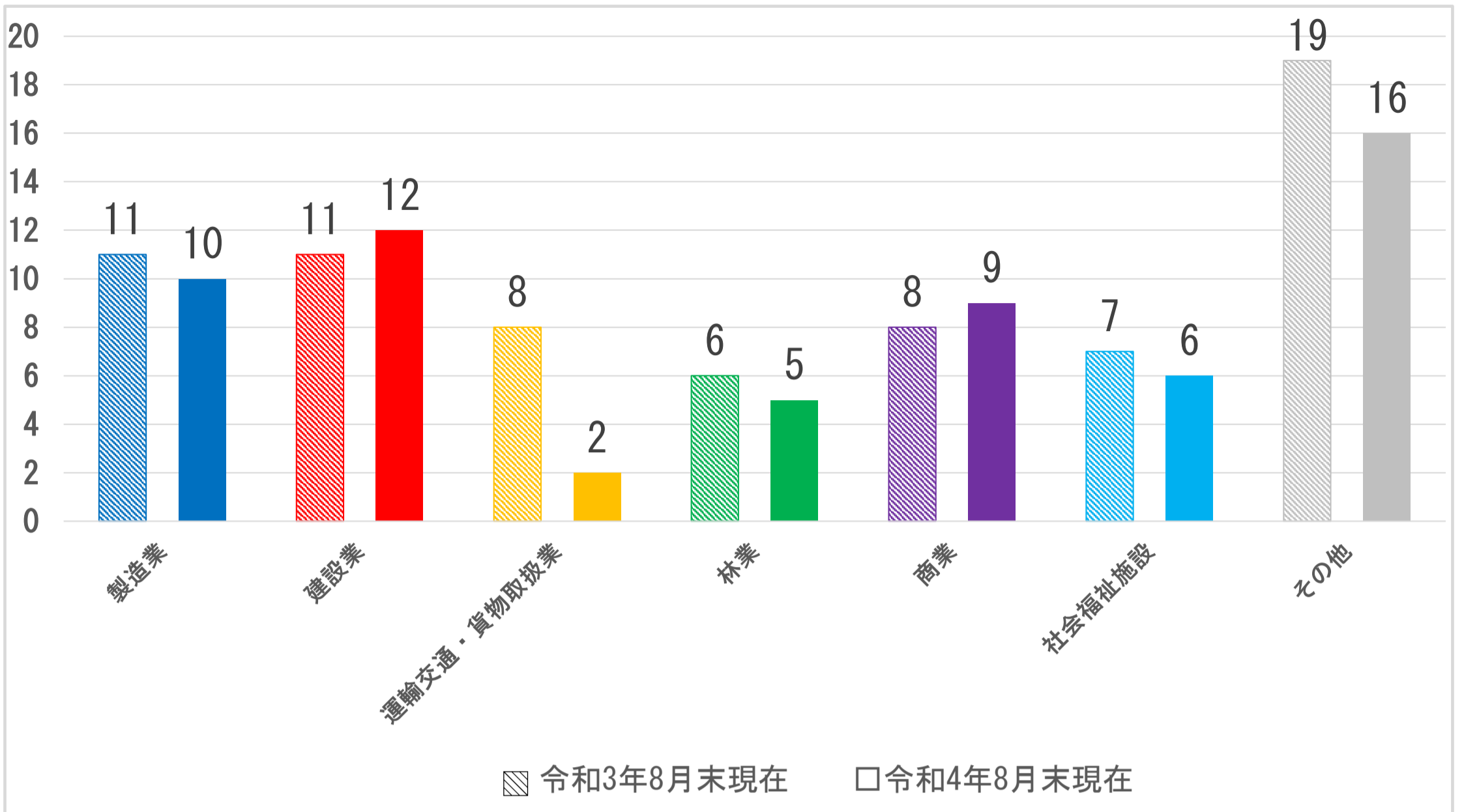
業 種		前年同期 (令和3年8月末)		令和4年8月末		増 減				
		死亡	死傷	死亡	死傷	死亡		死傷		
						数(人)	率(%)	数(人)	率(%)	
<b>合 計</b>		<b>1</b>	<b>70</b>		<b>60</b>	<b>-1人</b>	<b>-100.0%</b>	<b>-10人</b>	<b>-14.3%</b>	
製 造 業	食 料 品		4		2			-2人	-50.0%	
	繊維工業・繊維製品									
	木材・木製品		1		4			+3人	+300.0%	
	家具・装備品									
	化学工業		1		2			+1人	+100.0%	
	窯業・土石									
	鉄鋼業・非鉄金属									
	金属製品		1		1			±0人	±0.0%	
	一般機械器具									
	電気機械器具									
	造船業					1			+1人	
	輸送機械等									
	電気・ガス・水道業									
自動車整備業・機械修理業		1						-1人	-100.0%	
上記以外の製造業		3						-3人	-100.0%	
<b>小 計</b>			<b>11</b>		<b>10</b>			<b>-1人</b>	<b>-9.1%</b>	
鉱 業	採 石 業		1		1			±0人	±0.0%	
	上記以外の鉱業									
	<b>小 計</b>		<b>1</b>		<b>1</b>			<b>±0人</b>	<b>±0.0%</b>	
建 設 業	土 木 工 事	1	3		4	-1人	-100.0%	+1人	+33.3%	
	木造家屋建築工事		4		5			+1人	+25.0%	
	上記以外の建築工事		1		3			+2人	+200.0%	
	その他の建設業		3					-3人	-100.0%	
<b>小 計</b>		<b>1</b>	<b>11</b>		<b>12</b>	<b>-1人</b>	<b>-100.0%</b>	<b>+1人</b>	<b>+9.1%</b>	
運 貨 輸 物 交 取 通 扱 ・ 業	道 路 貨 物 運 送 業		7		2			-5人	-71.4%	
	上記以外の運輸交通業		1					-1人	-100.0%	
	陸上貨物取扱業									
	港湾運送業									
<b>小 計</b>			<b>8</b>		<b>2</b>			<b>-6人</b>	<b>-75.0%</b>	
第 一 次 産 業	農 業 ・ 畜 産 業		6		1			-5人	-83.3%	
	林 業		6		5			-1人	-16.7%	
	水 産 業		2		4			+2人	+100.0%	
	<b>小 計</b>		<b>14</b>		<b>10</b>			<b>-4人</b>	<b>-28.6%</b>	
第 三 次 産 業	商 業	小 売 業	6		7			+1人	+16.7%	
		新聞販売業				2			+2人	
		上記以外の商業	2		2			±0人	±0.0%	
	通 信 業	信 業	2		1			-1人	-50.0%	
		保健衛生業	7		6			-1人	-14.3%	
	接 客 娛 楽 業	社会福祉施設	3		2			-1人	-33.3%	
		旅館業								
	清 掃 業	ゴルフ場								
		上記以外接客娯楽業								
		ビルメンテナンス業								
	警 備 業	産業廃棄物処理業		1		1			±0人	±0.0%
		上記以外の清掃業				2			+2人	
警 備 業		1					-1人	-100.0%		
上記以外の事業		3		4			+1人	+33.3%		
<b>小 計</b>			<b>25</b>		<b>25</b>			<b>±0人</b>	<b>±0.0%</b>	

※死亡災害報告、労働者死傷病報告による(前年同月速報値比較)。

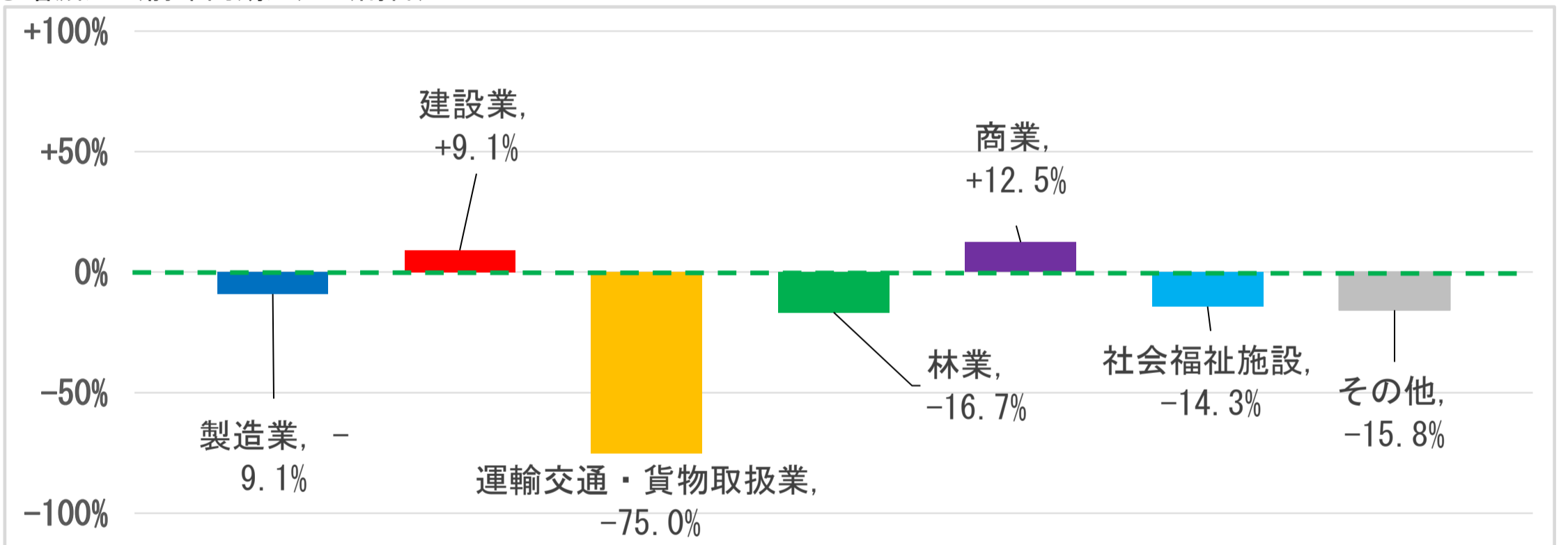
※新型コロナウイルス感染症のり患による労働災害(令和3年1人、令和4年13人)を除く。

熊野労働基準監督署の  
 労働災害発生状況（令和4年8月末現在）（業種別）

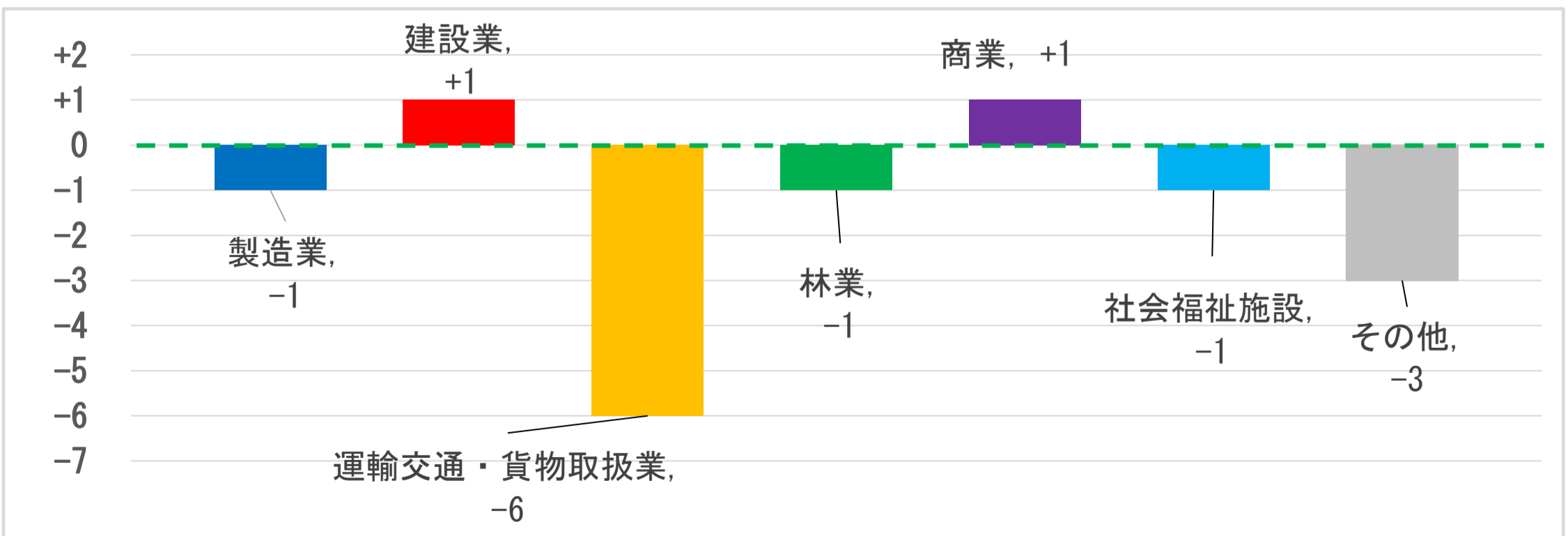




◎増減比（前年同期比）（割合）



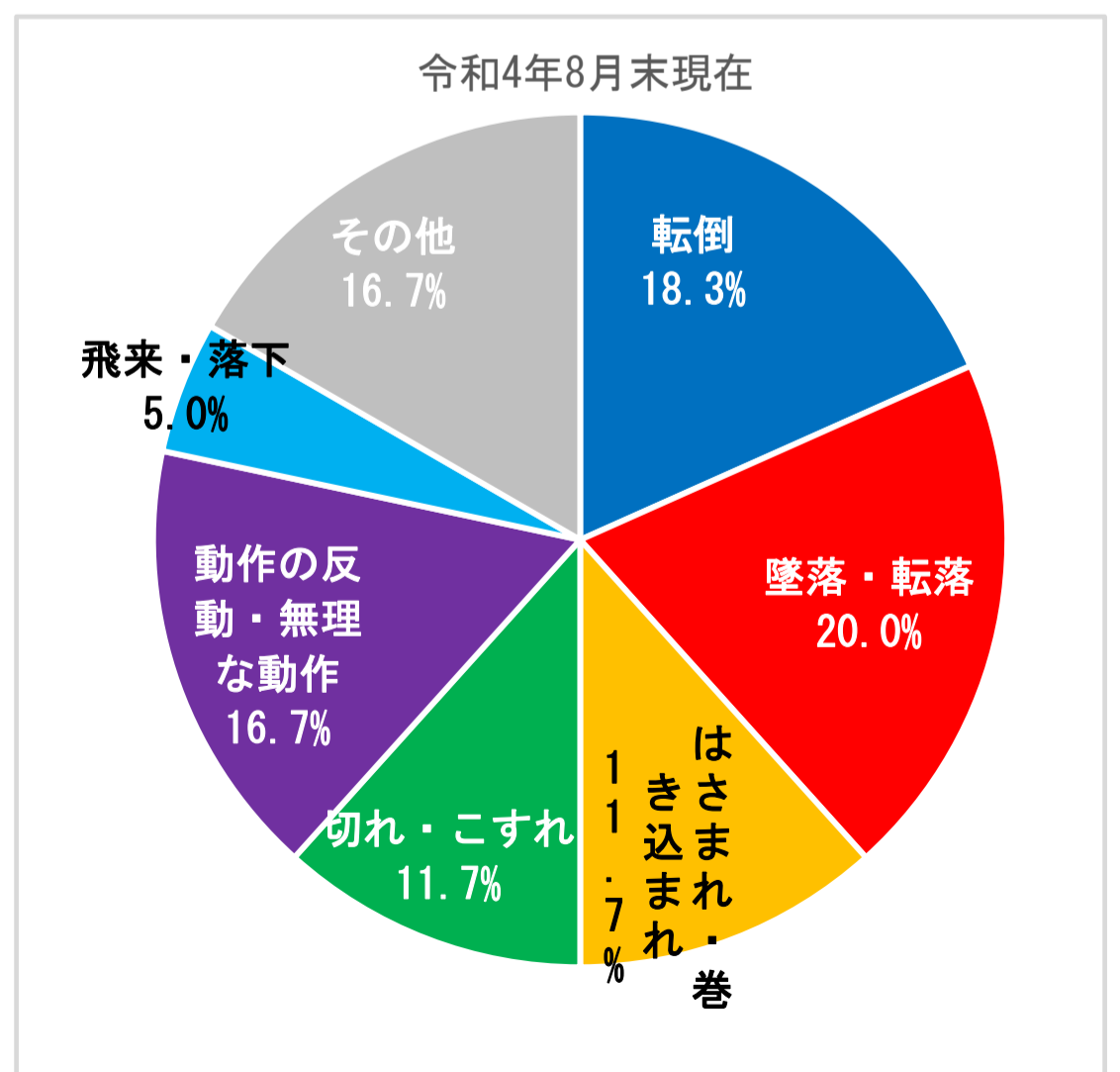
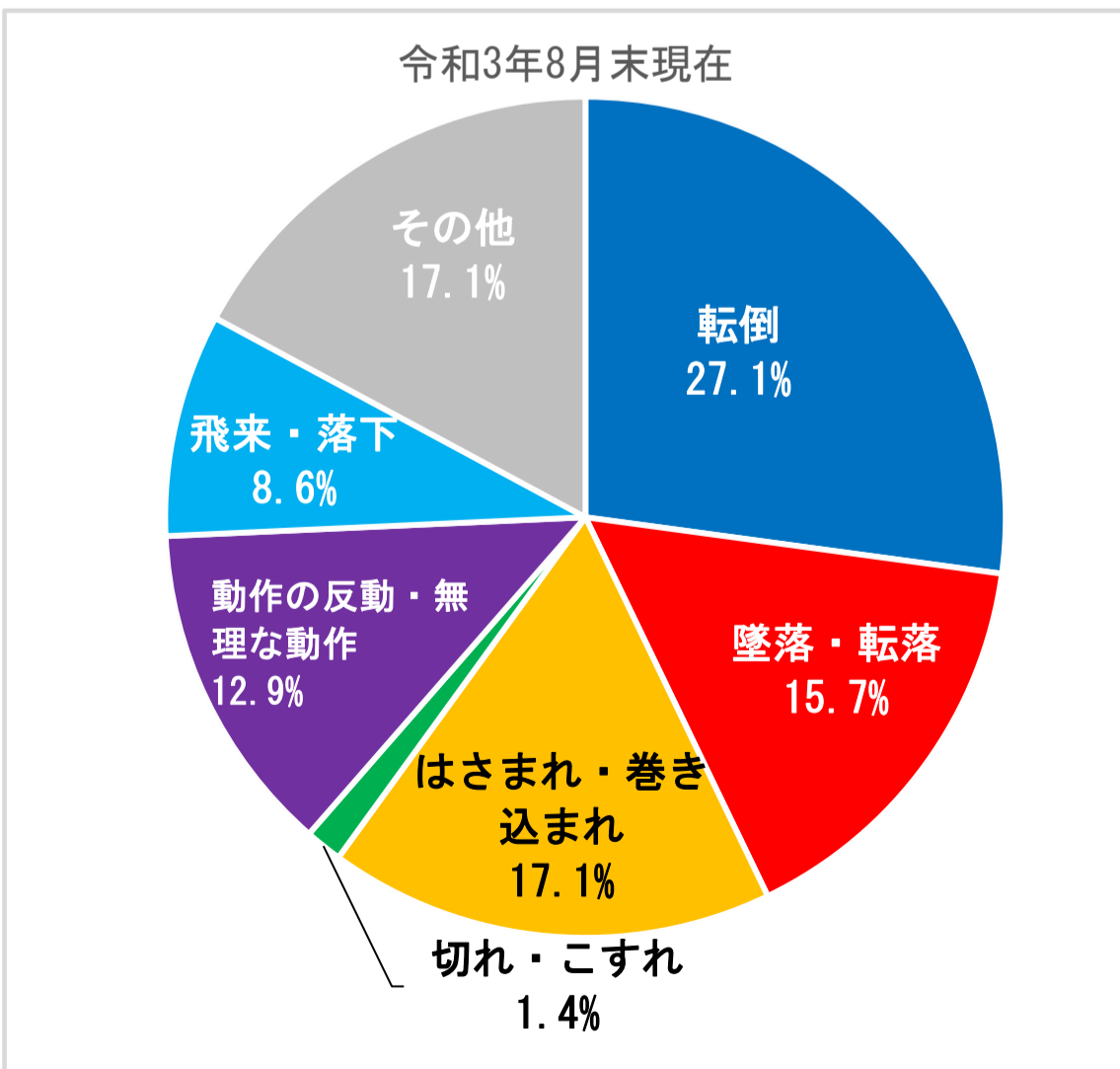

◎増減比（前年同期比）（人数）

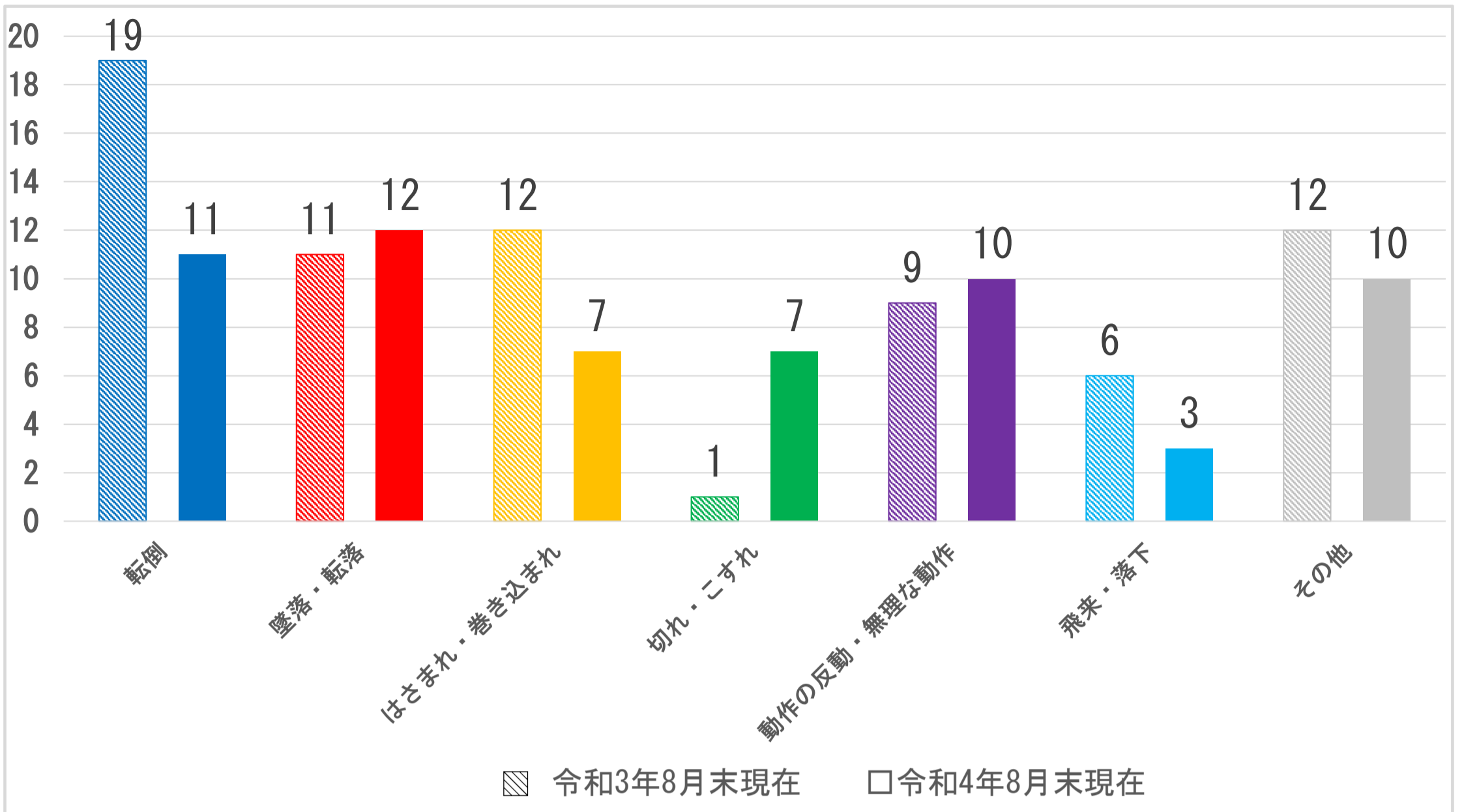


※基礎資料 労働者死傷病報告  
 ※単位：特記されている場合を除き全て人  
 ※端数処理しているため、合計が100%とならない場合があります。  
 ※新型コロナウイルス感染症のり患による労働災害（令和4年9人）を除く。  
 ©三重労働局、熊野労働基準監督署

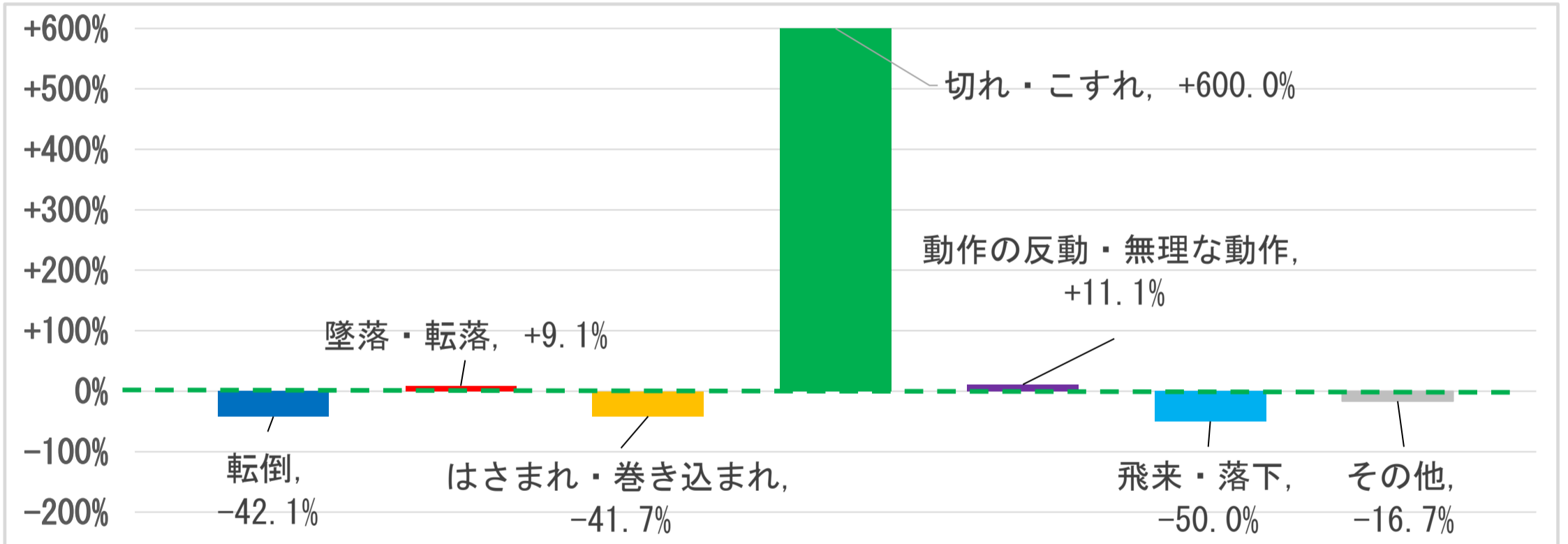


熊野労働基準監督署の  
労働災害発生状況（令和4年8月末現在）（事故の型別）

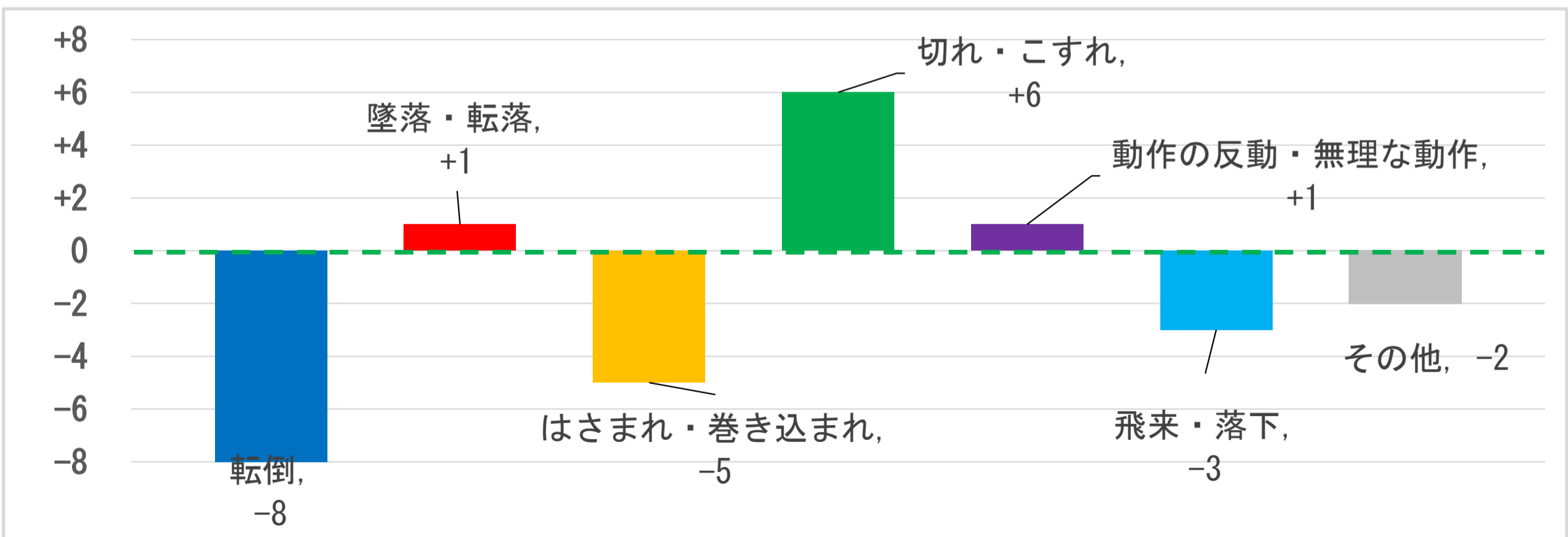




◎増減比（前年同期比）（割合）



◎増減比（前年同期比）（人数）



※基礎資料 労働者死傷病報告  
 ※単位：特記されている場合を除き全て人  
 ※端数処理しているため、合計が100%とならない場合があります。  
 ※新型コロナウイルス感染症のり患による労働災害（令和4年9人）を除く。  
 ©三重労働局、熊野労働基準監督署

