

令和5年 熊野労働基準監督署管内 労働災害発生状況

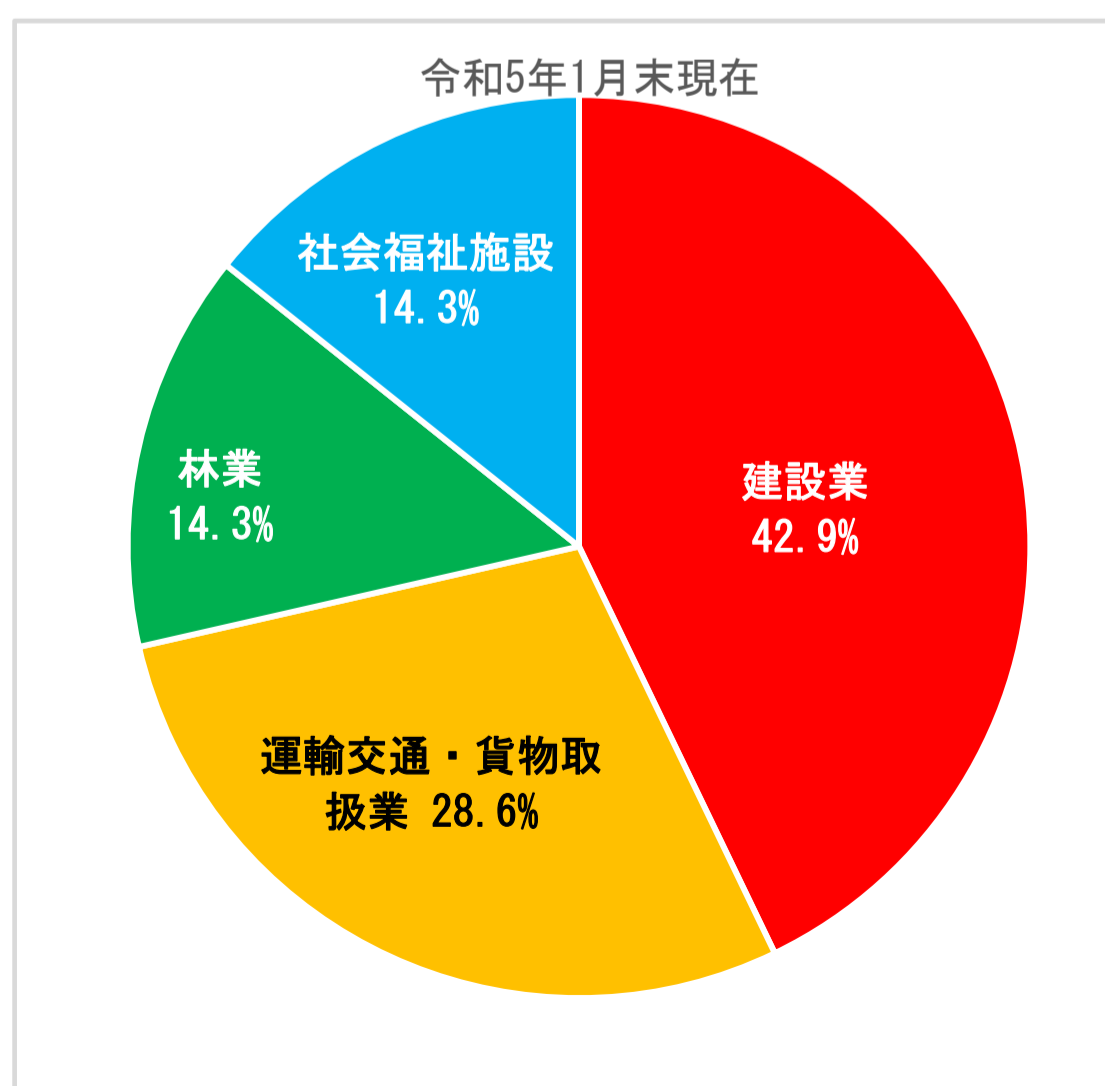
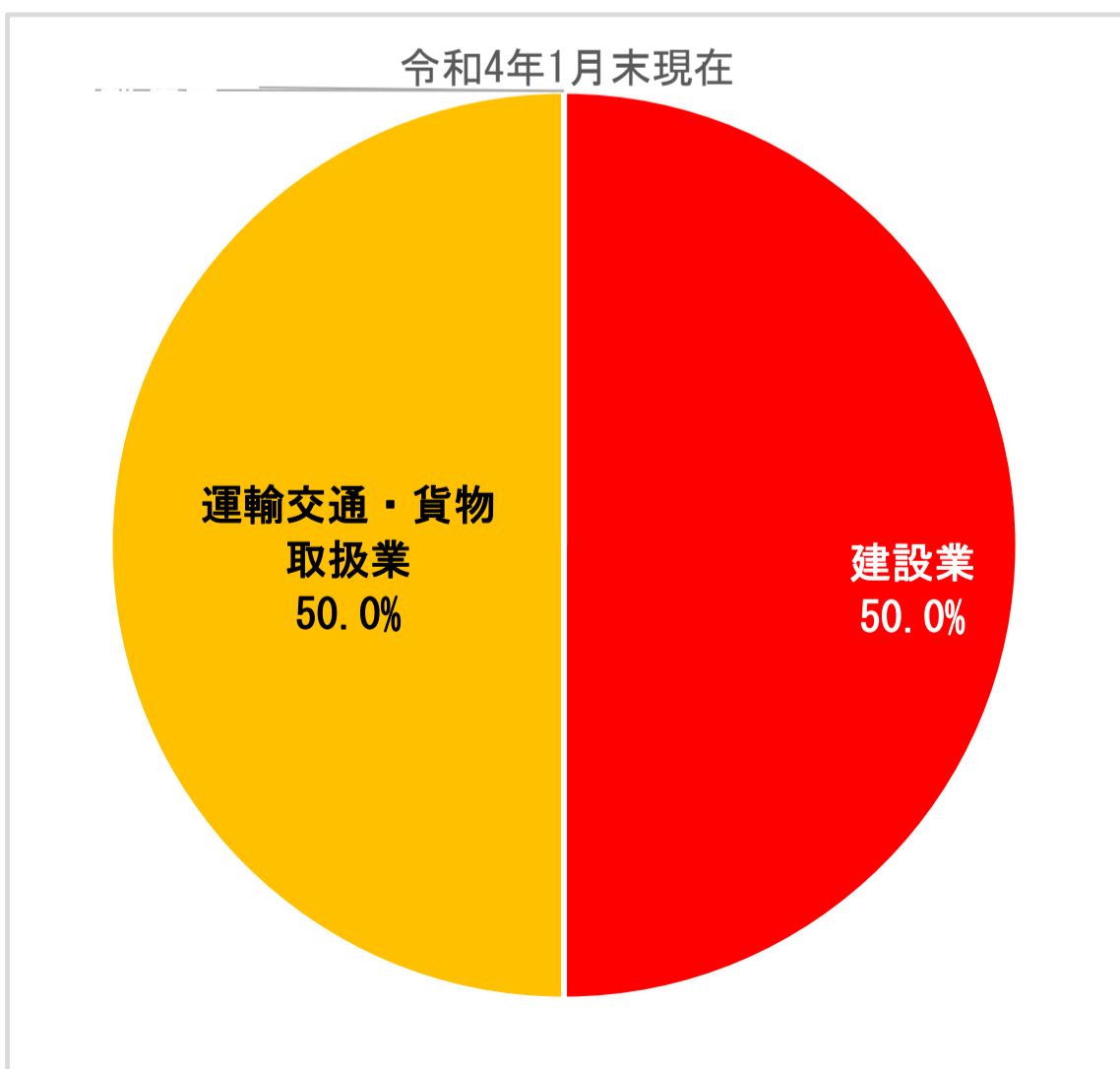
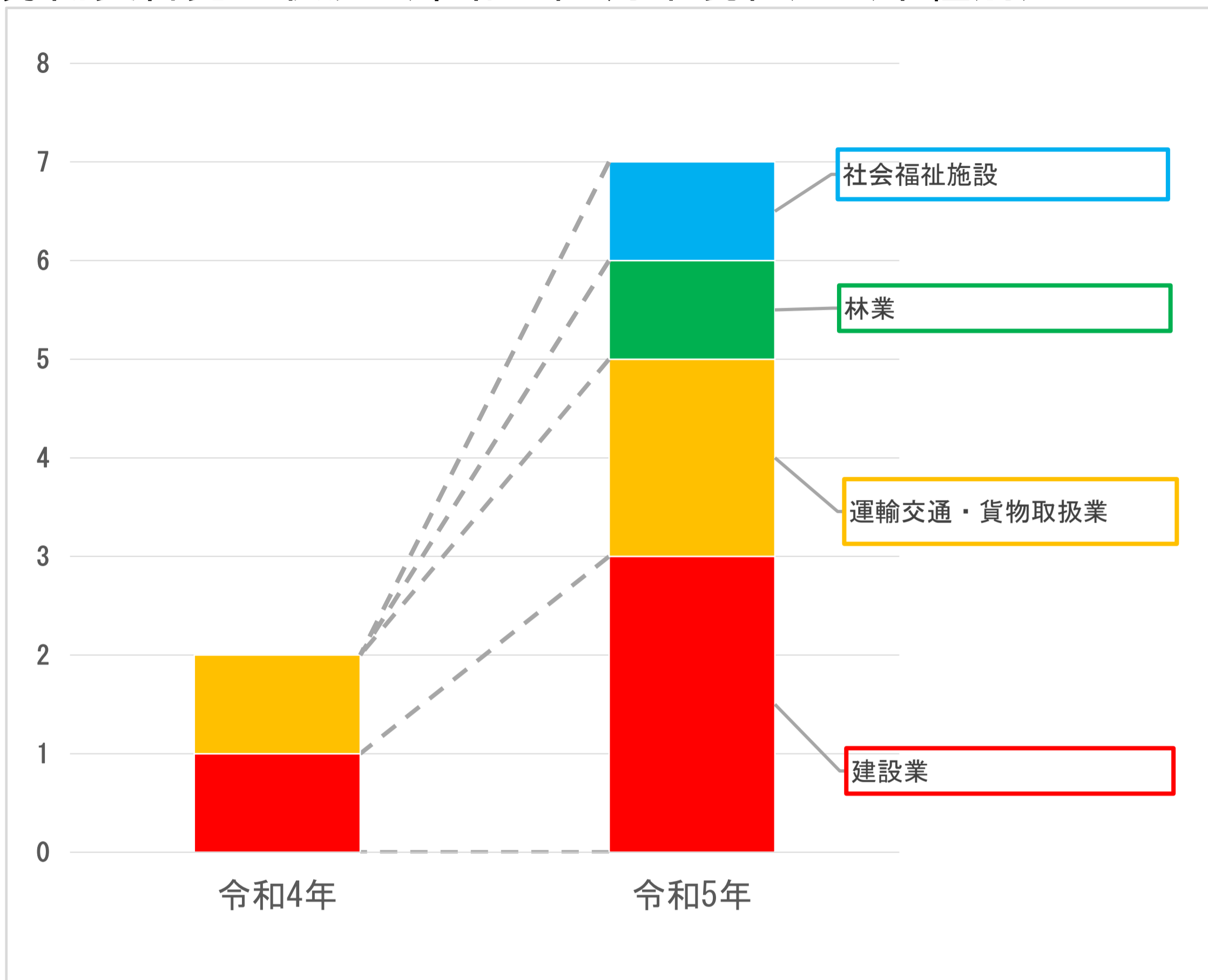
令和5年1月末現在

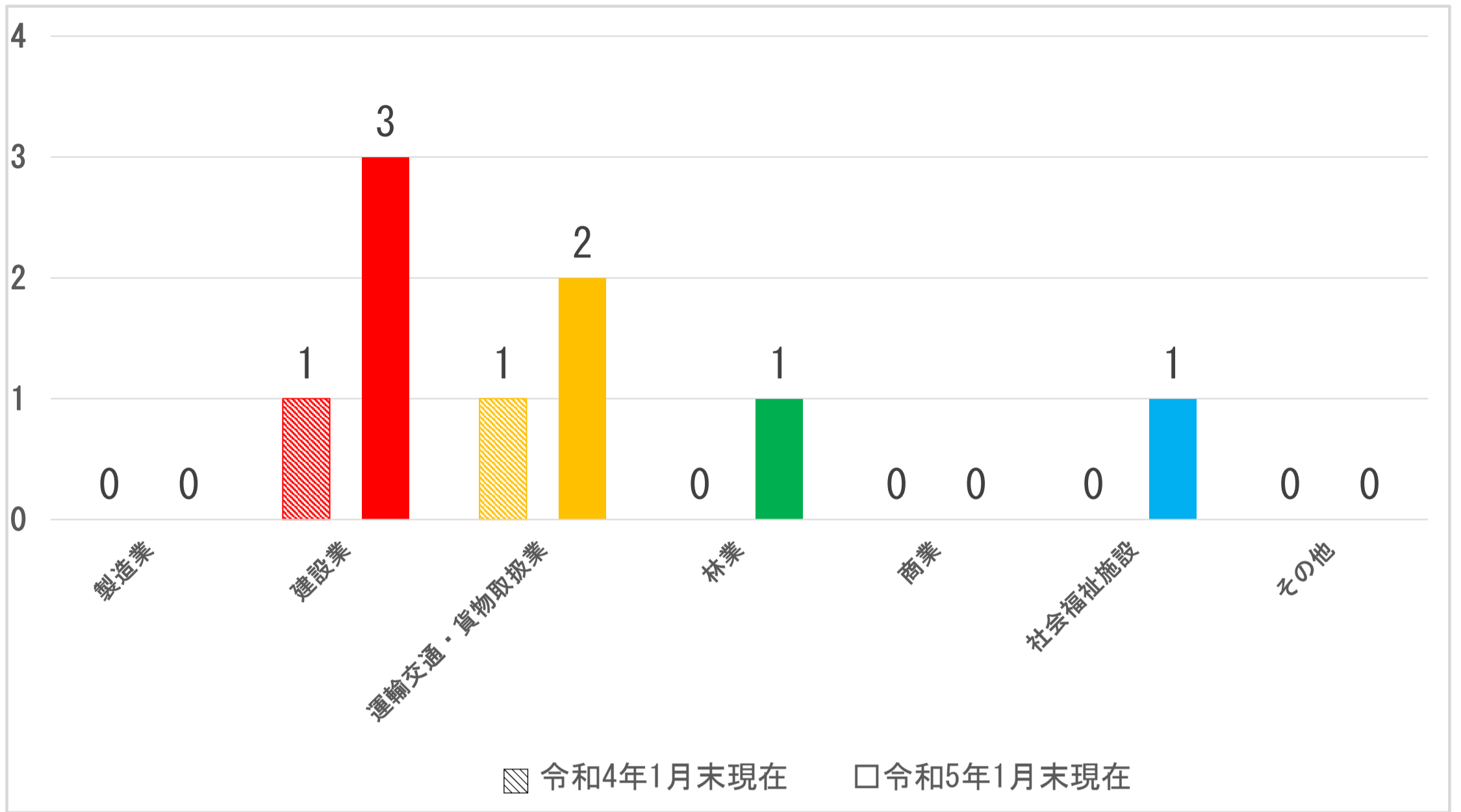
業 種	前年同期 (令和4年1月末)		令和5年1月末		増 減			
	死亡	死傷	死亡	死傷	死亡		死傷	
					数(人)	率(%)	数(人)	率(%)
合 計		2		7			+5人	+250.0%
製 造 業	食 料 品							
	織 維 工 業 ・ 織 維 製 品							
	木 材 ・ 木 製 品							
	家 具 ・ 装 備 品							
	化 学 工 業							
	窯 業 土 石							
	鉄 鋼 業 ・ 非 鉄 金 属							
	金 属 製 品							
	一 般 機 械 器 具							
	電 気 機 械 器 具							
	造 船 業							
	輸 送 機 械 等							
	電 気 ・ ガ ス ・ 水 道 業							
	自 動 車 整 備 業 ・ 機 械 修 理 業							
上 記 以 外 の 製 造 業								
小 計								
鉱 業	採 石 業							
	上 記 以 外 の 鉱 業							
	小 計							
建 設 業	土 木 工 事		1	2			+1人	+100.0%
	木 造 家 屋 建 築 工 事			1			+1人	
	上 記 以 外 の 建 築 工 事							
	そ の 他 の 建 設 業							
小 計		1	3			+2人	+200.0%	
運 貨 輸 物 交 取 通 扱 ・ 業	道 路 貨 物 運 送 業		1	2			+1人	+100.0%
	上 記 以 外 の 運 輸 交 通 業							
	陸 上 貨 物 取 扱 業							
	港 湾 運 送 業							
小 計		1	2			+1人	+100.0%	
第 一 次 産 業	農 業 ・ 畜 産 業							
	林 業			1			+1人	
	水 産 業							
	小 計			1			+1人	
第 三 次 産 業	商 小 売 業							
	新 聞 販 売 業							
	上 記 以 外 の 商 業							
	通 信 業							
	保 健 衛 生 業	社 会 福 祉 施 設			1		+1人	
	そ の 他 の 保 健 衛 生 業							
	接 客 娛 楽 業	旅 館 業						
	ゴ ル フ 場							
	上 記 以 外 接 客 娛 楽 業							
	清 掃 業	ビ ル メン テ ナ ン ス 業						
産 業 廃 棄 物 処 理 業								
上 記 以 外 の 清 掃 業								
警 備 業								
上 記 以 外 の 事 業								
小 計				1			+1人	

※死亡災害報告、労働者死傷病報告による(前年同月速報値比較)。

※新型コロナウイルス感染症のり患による労働災害(令和4年0人、令和5年39人)を除く。

熊野労働基準監督署の 労働災害発生状況（令和5年1月末現在）（業種別）

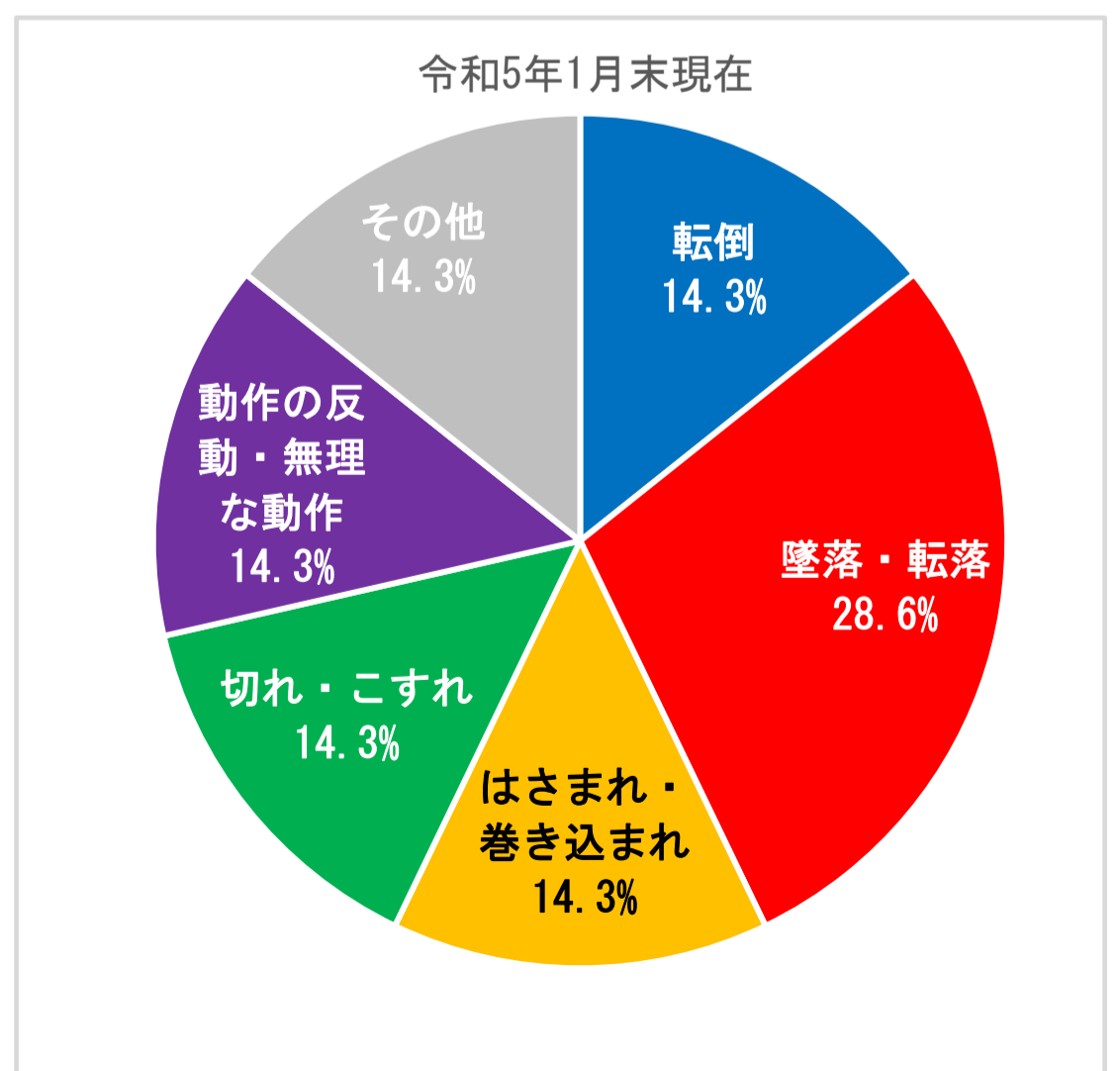
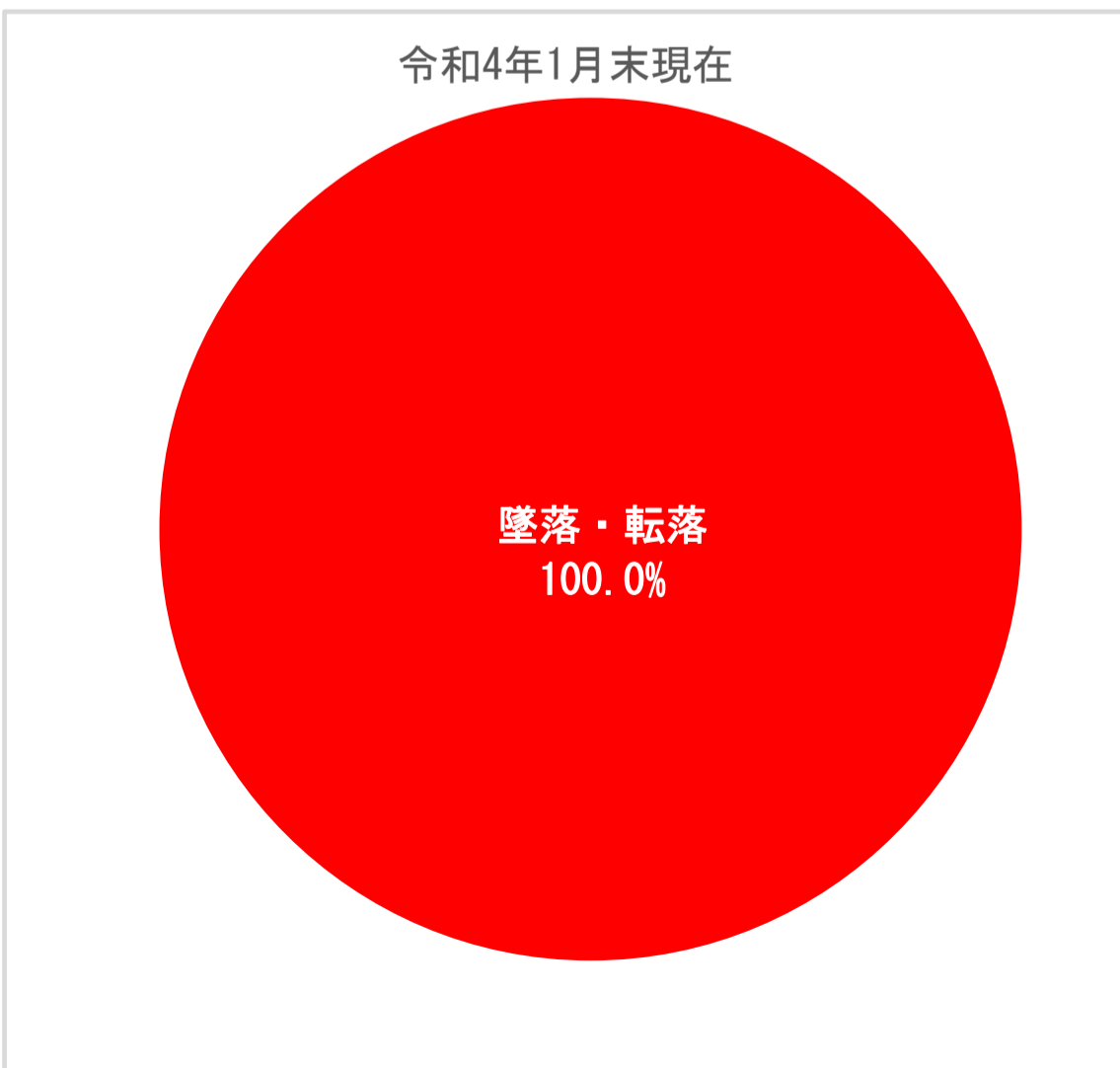
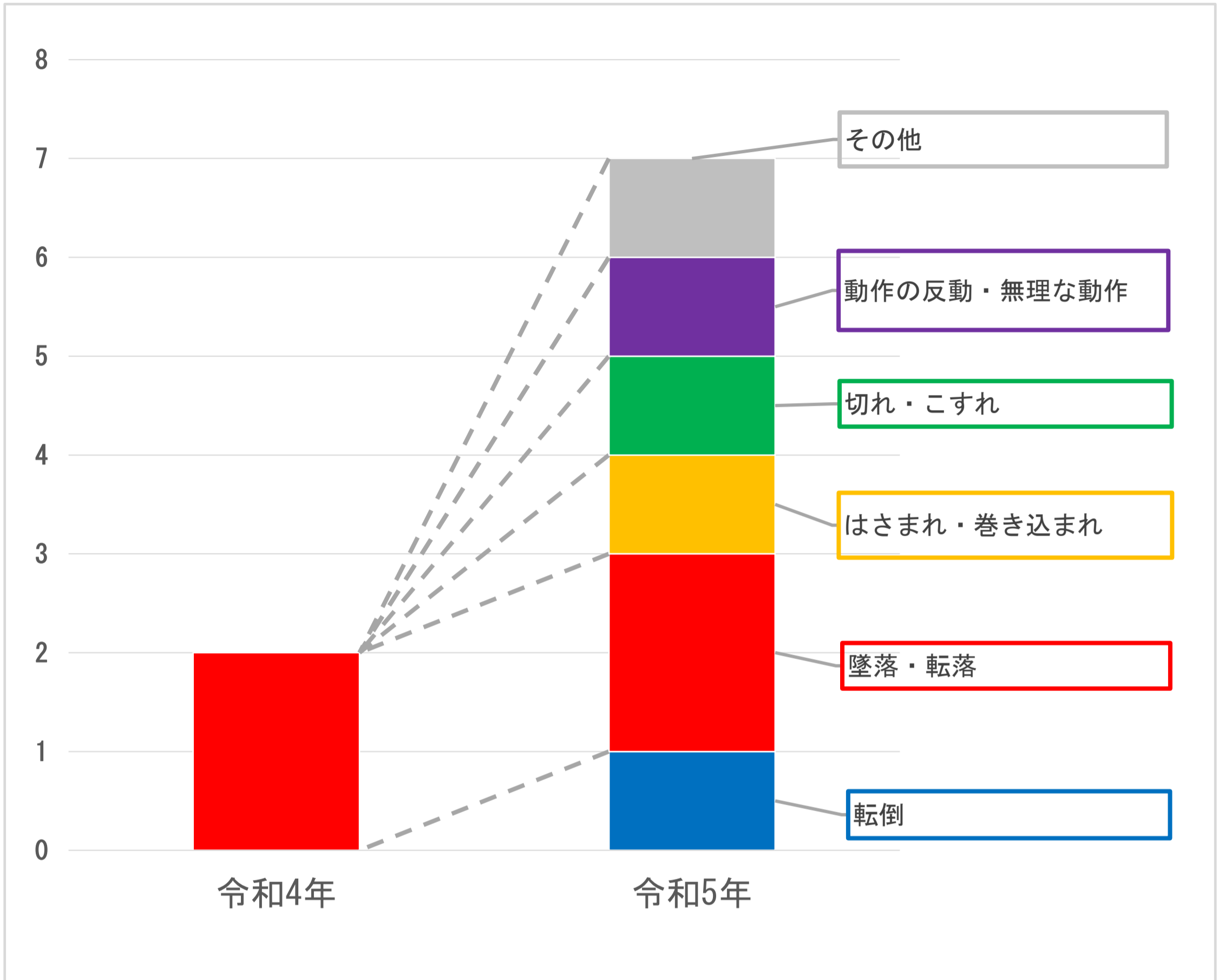


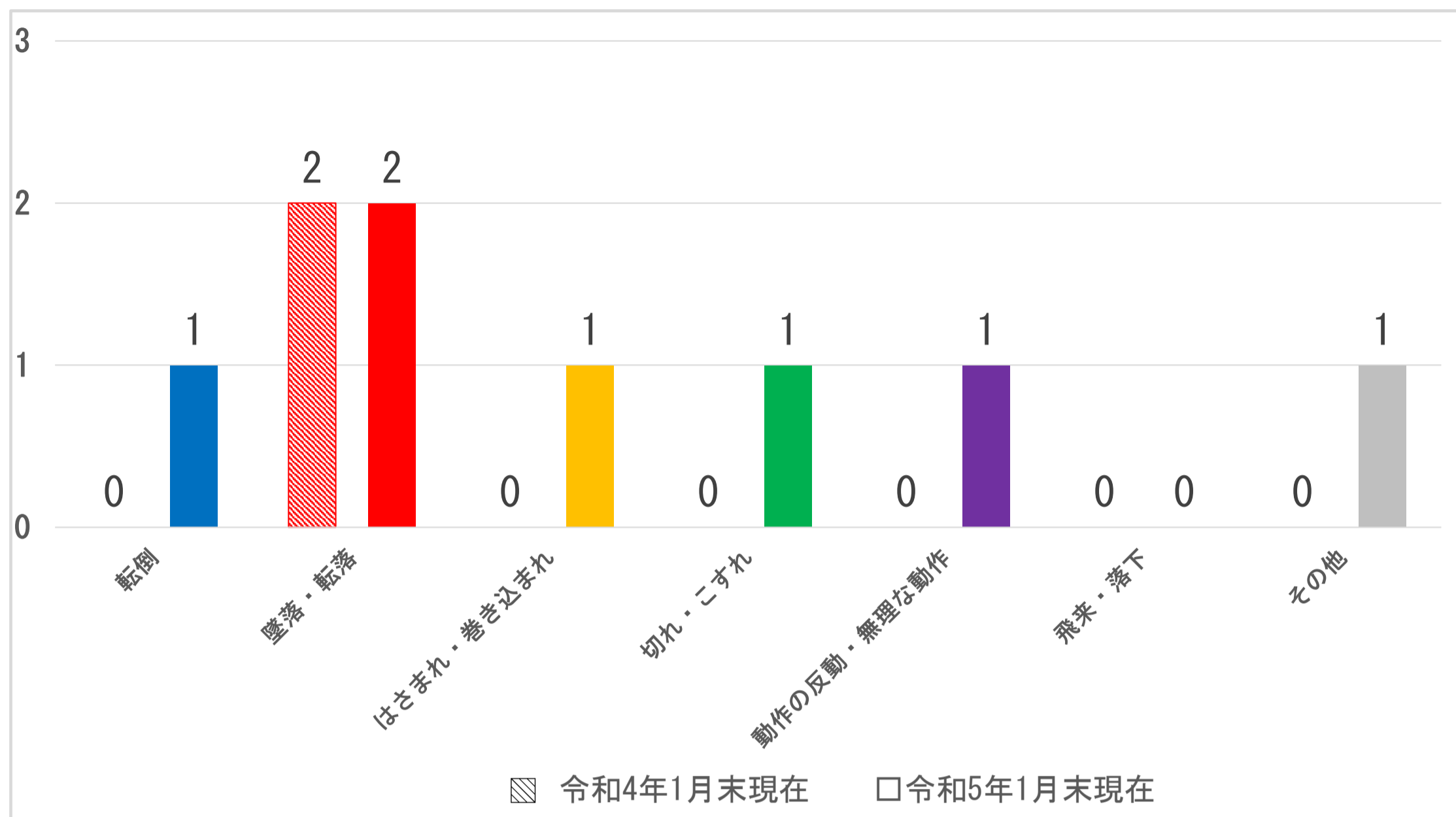


※基礎資料 労働者死傷病報告
 ※単位：特記されている場合を除き全て人
 ※端数処理しているため、合計が100%とならない場合があります。
 ※新型コロナウイルス感染症のり患による労働災害（令和4年0人、令和5年39人）を除く。
 ©三重労働局、熊野労働基準監督署



熊野労働基準監督署の 労働災害発生状況（令和5年1月末現在）（事故の型別）





※基礎資料 労働者死傷病報告
 ※単位：特記されている場合を除き全て人
 ※端数処理しているため、合計が100%とならない場合があります。
 ※新型コロナウイルス感染症のり患による労働災害（令和4年0人、令和5年39人）を除く。
 ©三重労働局、熊野労働基準監督署

